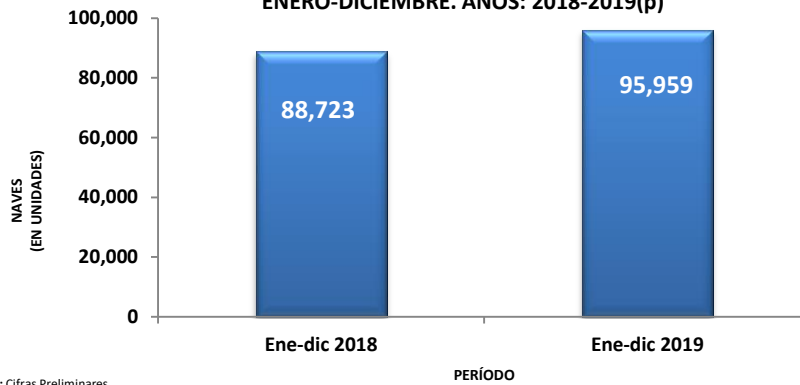


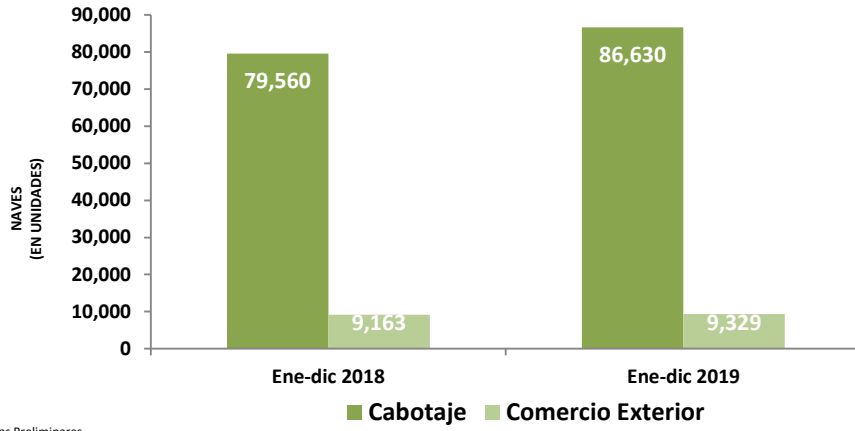
**GRÁFICA S.P.-01 MOVIMIENTO DE ARRIBOS DE NAVES EN EL SISTEMA PORTUARIO NACIONAL (EN UNIDADES) ENERO-DICIEMBRE. AÑOS: 2018-2019(p)**



(p): Cifras Preliminares

FUENTE: Dirección General de Puertos e Industrias Marítimas Auxiliares

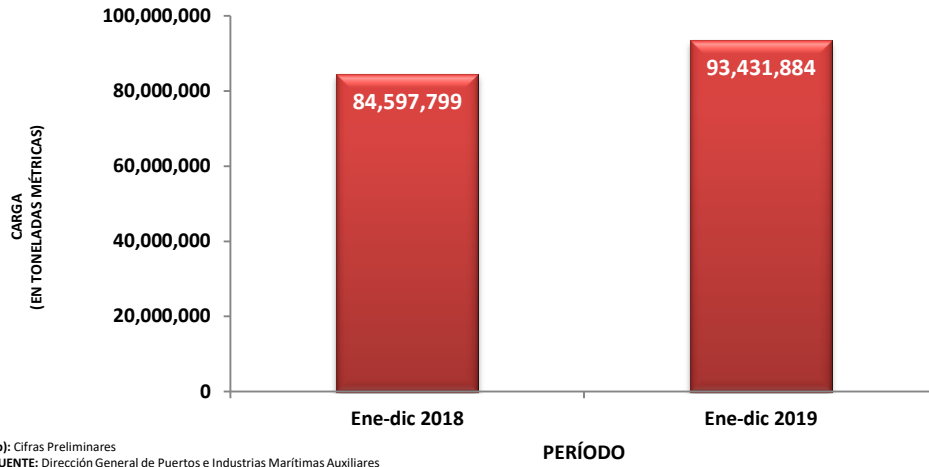
GRÁFICA S.P.-02 MOVIMIENTO DE ARRIBOS DE NAVES EN EL SISTEMA PORTUARIO NACIONAL, SEGÚN TRÁFICO (EN UNIDADES) ENERO-DICIEMBRE. AÑOS: 2018-2019 (p)



(p): Cifras Preliminares

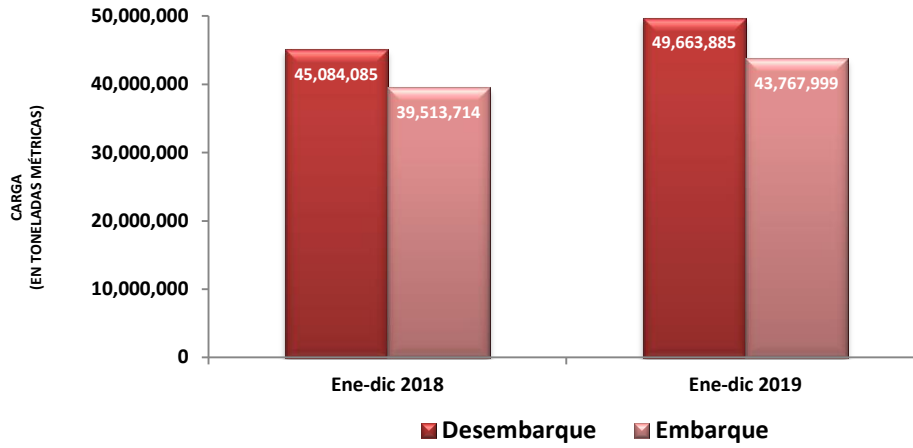
FUENTE: Dirección General de Puertos e Industrias Marítimas Auxiliares  
Área de Estadísticas Generales

**GRÁFICA S.P.-03 MOVIMIENTO DE CARGA EN EL SISTEMA  
PORTUARIO NACIONAL (EN TONELADAS MÉTRICAS)  
ENERO-DICIEMBRE. AÑOS: 2018-2019(p)**



(p): Cifras Preliminares  
FUENTE: Dirección General de Puertos e Industrias Marítimas Auxiliares  
Área de Estadísticas Generales

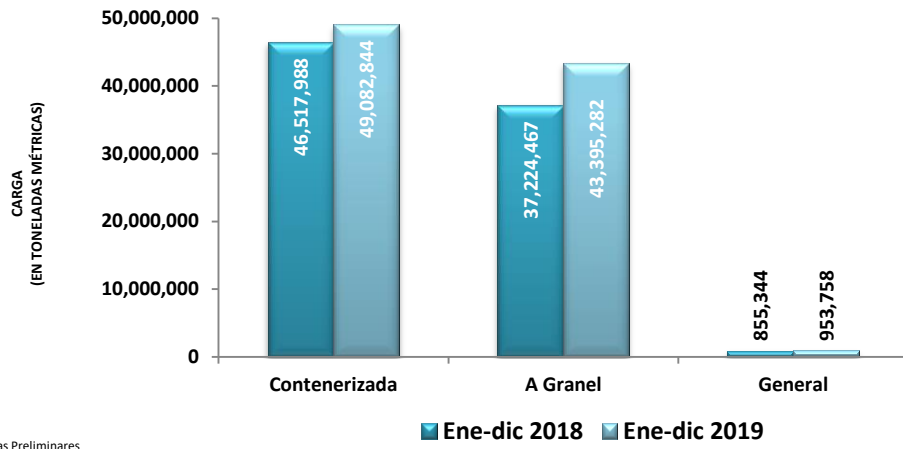
**GRÁFICA S.P.-04 MOVIMIENTO DE CARGA EN EL SISTEMA PORTUARIO NACIONAL, SEGÚN OPERACIÓN (EN TONELADAS MÉTRICAS) ENERO-DICIEMBRE. AÑOS: 2018-2019(p)**



(p): Cifras Preliminares

FUENTE: Dirección General de Puertos e Industrias Marítimas Auxiliares  
Área de Estadísticas Generales

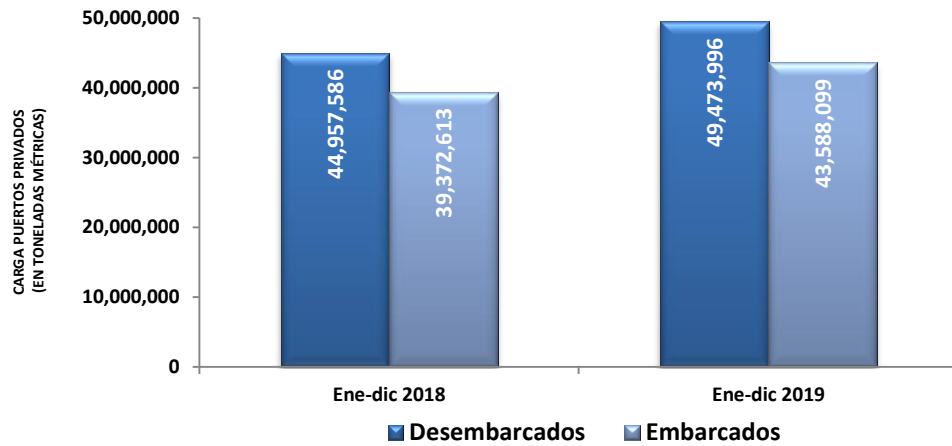
GRÁFICA S.P.-05 MOVIMIENTO DE CARGA EN EL SISTEMA PORTUARIO NACIONAL, SEGÚN ESTRUCTURAS (EN TONELADAS MÉTRICAS) ENERO-DICIEMBRE. AÑOS: 2018-2019(p)



(p): Cifras Preliminares

FUENTE: Dirección General de Puertos e Industrias Marítimas Auxiliares  
Área de Estadísticas Generales

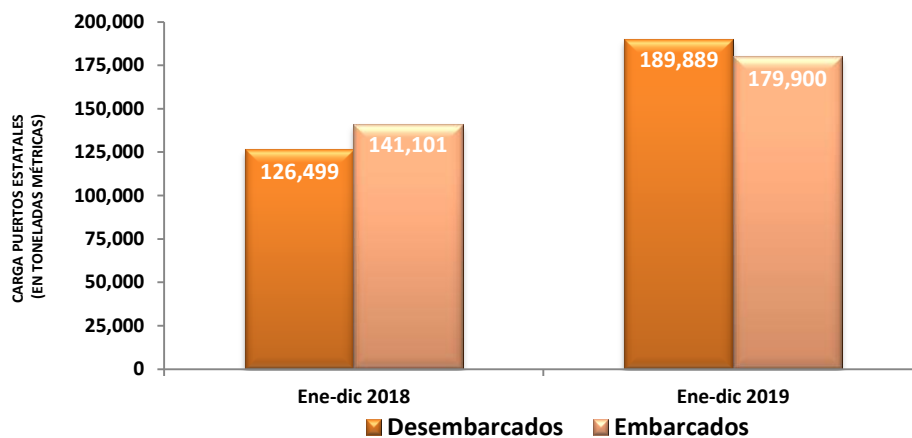
GRÁFICA S.P.-06 MOVIMIENTO DE CARGA EN LOS PUERTOS PRIVADOS,  
SEGÚN OPERACIÓN (EN TONELADAS MÉTRICAS)  
ENERO-DICIEMBRE. AÑOS: 2018-2019 (p)



(p): Cifras Preliminares

FUENTE: Dirección General de Puertos e Industrias Marítimas Auxiliares  
Área de Estadísticas Generales

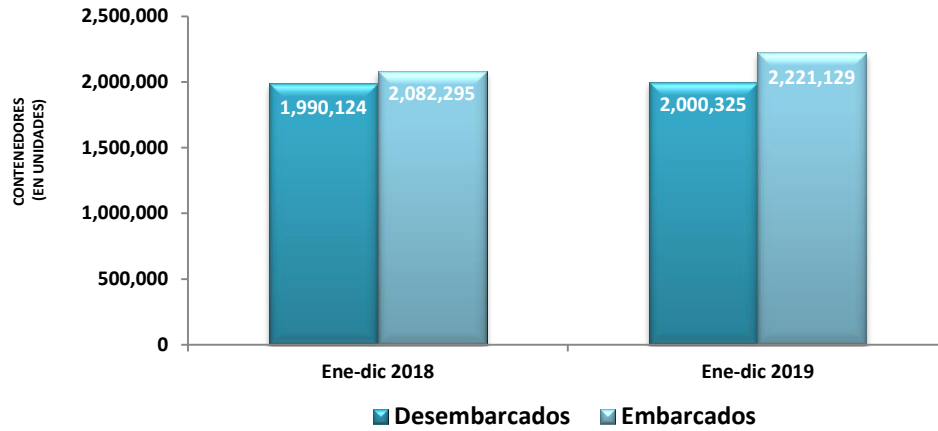
GRÁFICA S.P.-07 MOVIMIENTO DE CARGA EN LOS PUERTOS ESTATALES,  
SEGÚN OPERACIÓN (EN TONELADAS MÉTRICAS)  
ENERO-DICIEMBRE. AÑOS: 2018-2019 (p)



(p): Cifras Preliminares

FUENTE: Reportes recibidos de los Operadores Portuarios  
Área de Estadísticas Generales

**GRÁFICA S.P.-08 MOVIMIENTO DE CONTENEDORES EN EL SISTEMA PORTUARIO NACIONAL, SEGÚN OPERACIÓN (EN UNIDADES) ENERO-DICIEMBRE. AÑOS: 2018-2019 (p)**

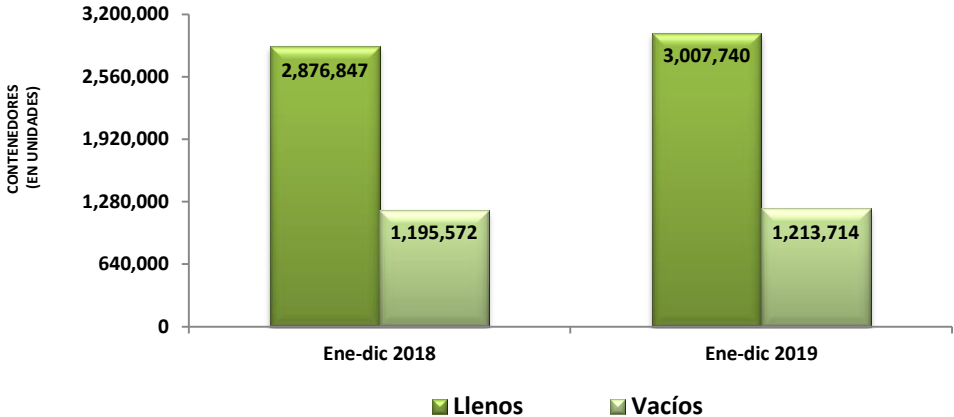


(p): Cifras Preliminares

FUENTE: Reportes recibidos de los Operadores Portuarios  
Área de Estadísticas Generales



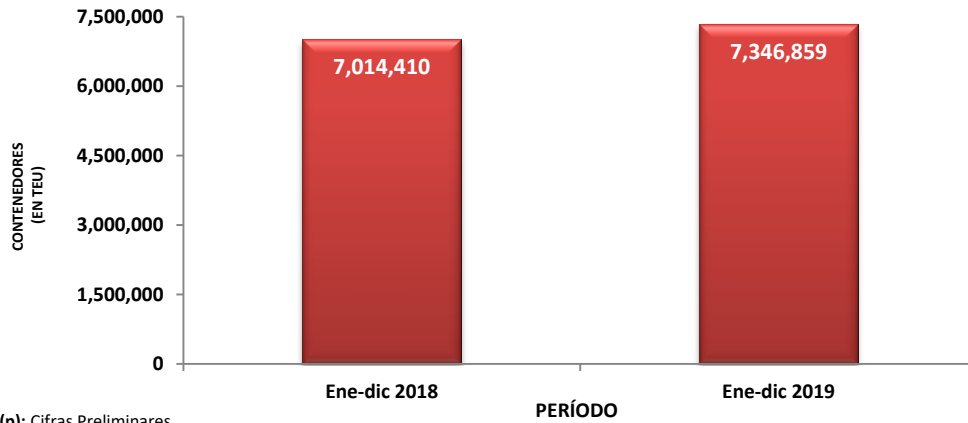
GRÁFICA S.P.-09 MOVIMIENTO DE CONTENEDORES EN EL SISTEMA PORTUARIO NACIONAL, SEGÚN TIPO (EN UNIDADES) ENERO-DICIEMBRE. AÑOS: 2018-2019 (p)



(p): Cifras Preliminares

FUENTE: Reportes recibidos de los Operadores Portuarios  
Área de Estadísticas Generales

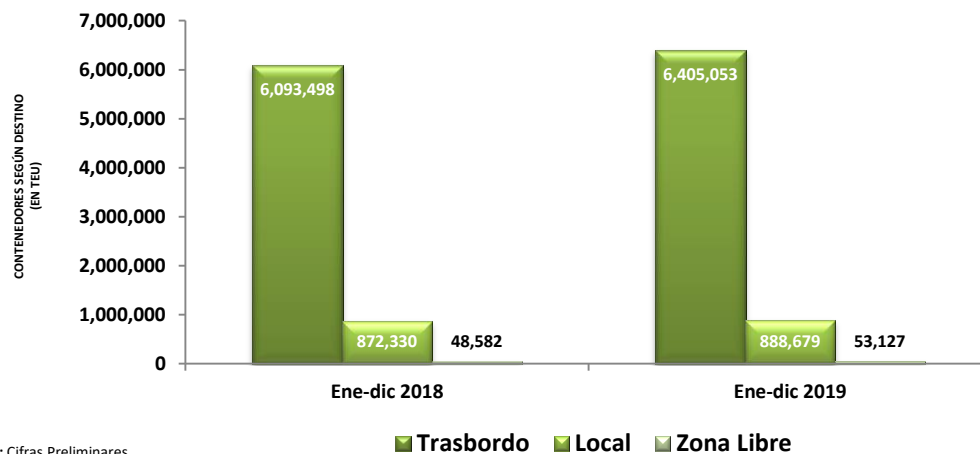
**GRÁFICA S.P.-10 MOVIMIENTO DE CONTENEDORES EN  
EL SISTEMA PORTUARIO NACIONAL (EN TEU)  
ENERO-DICIEMBRE. AÑOS: 2018-2019(p)**



(p): Cifras Preliminares

FUENTE: Reportes recibidos de los Operadores Portuarios  
Área de Estadísticas Generales

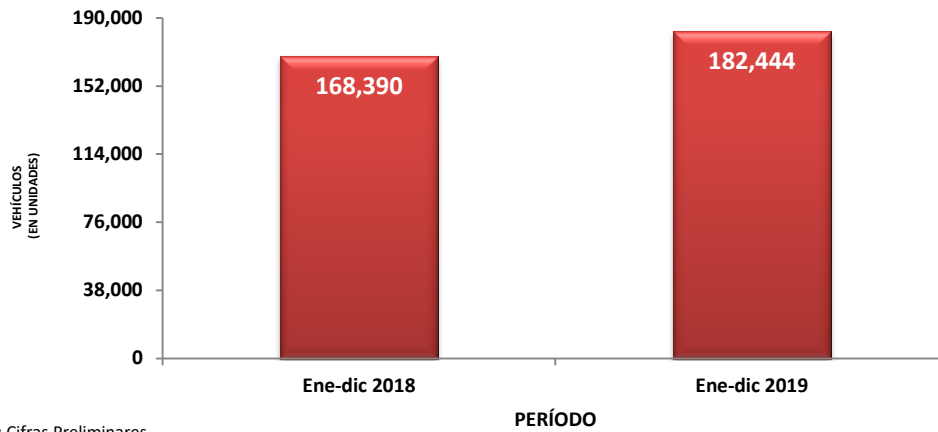
**GRÁFICA S.P.-11 MOVIMIENTO DE CONTENEDORES EN EL SISTEMA PORTUARIO NACIONAL, SEGÚN DESTINO (EN TEU) ENERO-DICIEMBRE. AÑOS: 2018-2019(p)**



(p): Cifras Preliminares

FUENTE: Reportes recibidos de los Operadores Portuarios  
Área de Estadísticas Generales

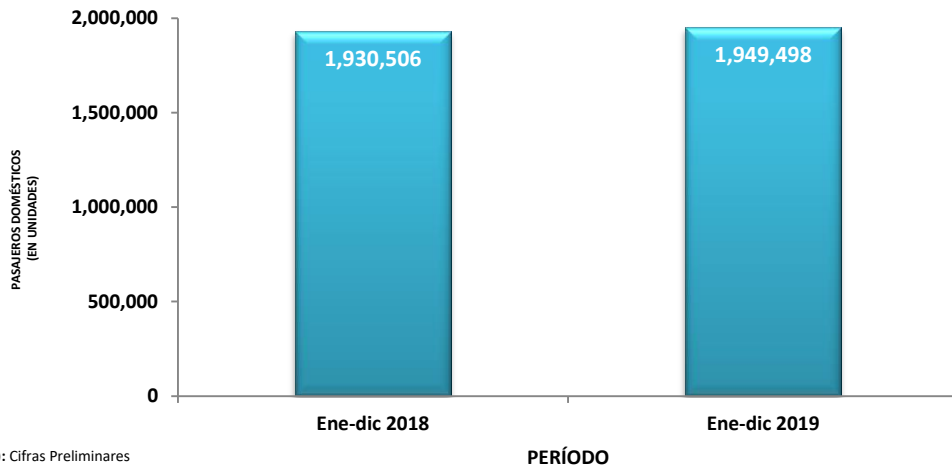
**GRÁFICA S.P.-12 MOVIMIENTO DE VEHÍCULOS EN EL SISTEMA PORTUARIO NACIONAL (EN UNIDADES) ENERO-DICIEMBRE. AÑOS: 2018-2019(p)**



(p): Cifras Preliminares

FUENTE: Dirección General de Puertos e Industrias Marítimas Auxiliares  
Área de Estadísticas Generales

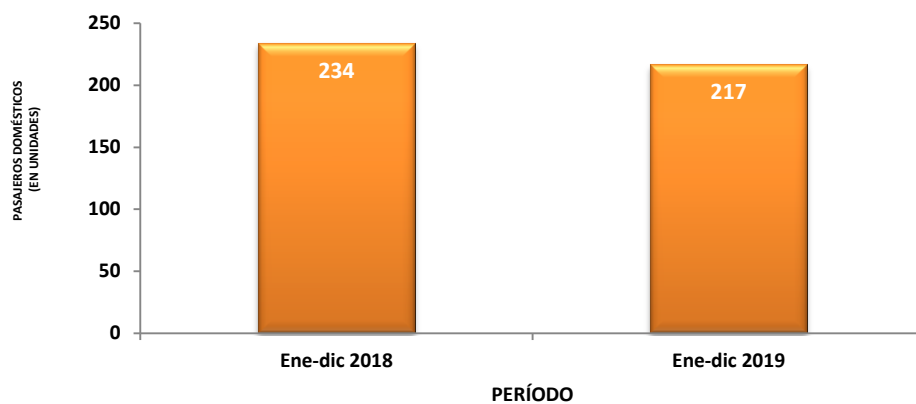
**GRÁFICA S.P.-13 MOVIMIENTO DE PASAJEROS DOMÉSTICOS EN EL SISTEMA PORTUARIO NACIONAL (EN UNIDADES)  
ENERO-DICIEMBRE. AÑOS: 2018-2019(p)**



(p): Cifras Preliminares

FUENTE: Dirección General de Puertos e Industrias Marítimas Auxiliares  
Área de Estadísticas Generales

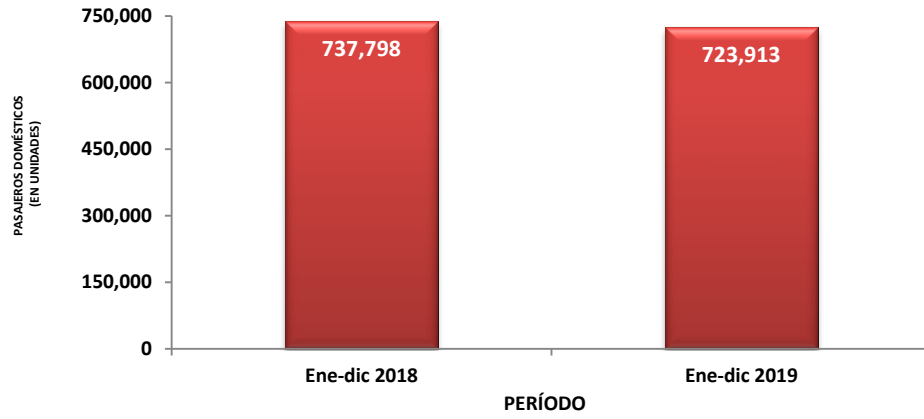
**GRÁFICA S.P.-14 ARRIBOS DE NAVES DE CRUCEROS EN EL SISTEMA PORTUARIO NACIONAL (EN UNIDADES) ENERO-DICIEMBRE. AÑOS: 2018-2019(p)**



(p): Cifras Preliminares

FUENTE: Dirección General de Puertos e Industrias Marítimas Auxiliares  
Área de Estadísticas Generales

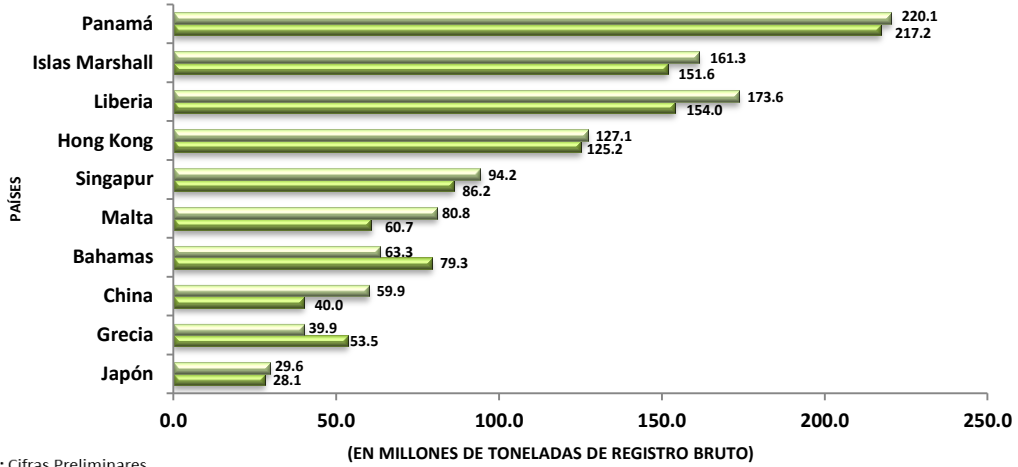
**GRÁFICA S.P.-15 MOVIMIENTO DE PASAJEROS DE CRUCEROS EN EL SISTEMA PORTUARIO NACIONAL (EN UNIDADES) ENERO-DICIEMBRE. AÑOS: 2018-2019(p)**



(p): Cifras Preliminares

FUENTE: Dirección General de Puertos e Industrias Marítimas Auxiliares  
Área de Estadísticas Generales

**GRÁFICA M.M.-01 PANAMÁ Y SUS COMPETIDORES  
(EN MILLONES DE TONELADAS DE REGISTRO BRUTO)  
ENERO-DICIEMBRE. AÑOS: 2018-2019(p)**



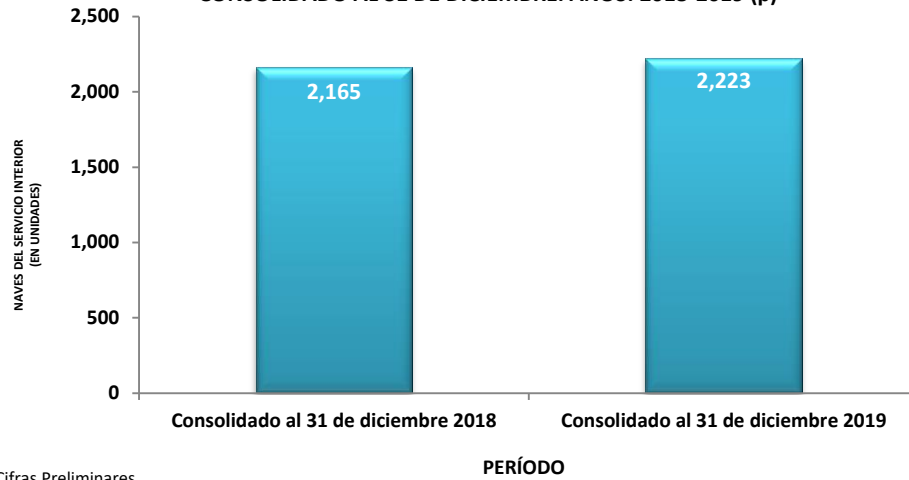
(P): Cifras Preliminares

FUENTE: IHS GLOBALSAS and IHS GLOBAL LT  
Todos los Derechos Reservados

■ Ene-dic 2019 ■ Ene-dic 2018



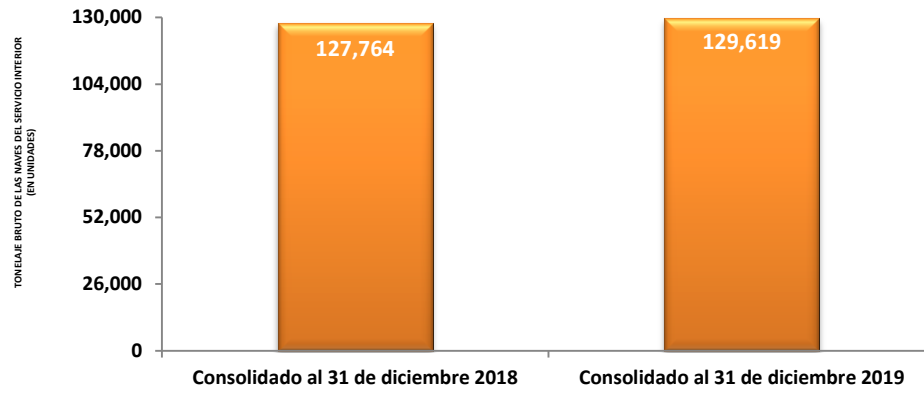
**GRÁFICA M.M.-02 REGISTRO DE NAVES DEL SERVICIO INTERIOR  
DE LA MARINA MERCANTE DE PANAMÁ (EN UNIDADES)  
CONSOLIDADO AL 31 DE DICIEMBRE. AÑOS: 2018-2019 (p)**



(p): Cifras Preliminares

FUENTE: Dirección General de Marina Mercante

**GRÁFICA M.M.-03 TONELAJE BRUTO DE LAS NAVES DEL SERVICIO INTERIOR  
DE LA MARINA MERCANTE DE PANAMÁ (EN UNIDADES)  
CONSOLIDADO AL 31 DE DICIEMBRE. AÑOS: 2018-2019 (p)**

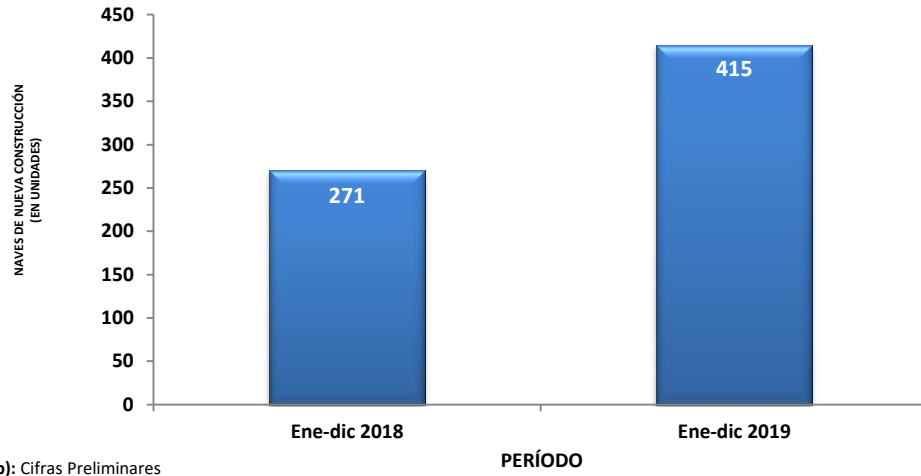


(p): Cifras Preliminares

FUENTE: Dirección General de Marina Mercante

PERÍODO

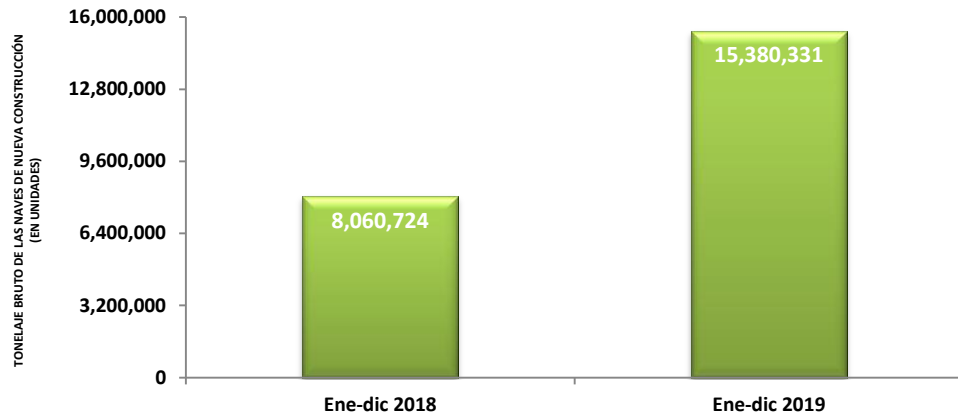
**GRÁFICA M.M.-04 NAVES DE NUEVA CONSTRUCCIÓN (EN UNIDADES)  
ENERO-DICIEMBRE. AÑOS: 2018-2019 (p)**



(p): Cifras Preliminares

FUENTE: Dirección General de Marina Mercante

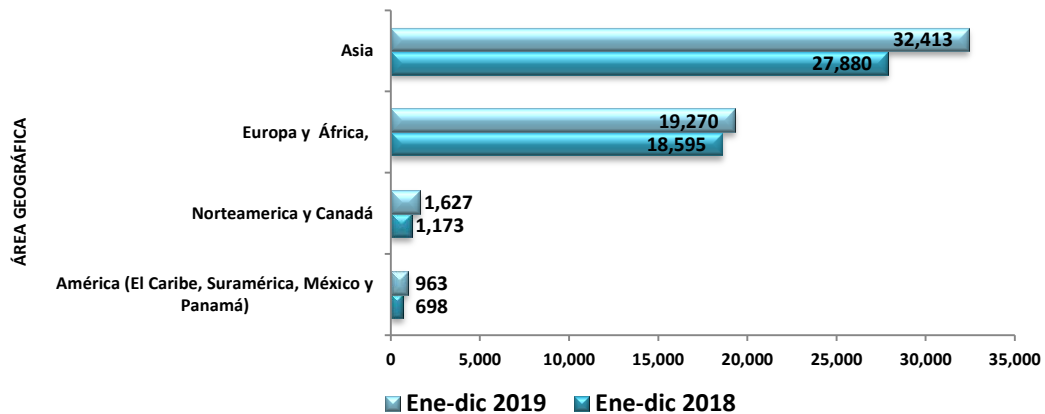
**GRÁFICA M.M.-05 TONELAJE BRUTO DE LAS NAVES DE NUEVA CONSTRUCCIÓN  
ENERO-DICIEMBRE. AÑOS: 2018-2019 (p)**



(p): Cifras Preliminares

FUENTE: Dirección General de Marina Mercante

**GRÁFICA G.M.-01 DOCUMENTACIÓN TÉCNICA DE LOS OFICIALES (TÍTULOS Y REFRENDOS)  
DE LA GENTE DE MAR, POR ÁREA GEOGRÁFICA.  
ENERO-DICIEMBRE. AÑOS: 2018-2019(p)**



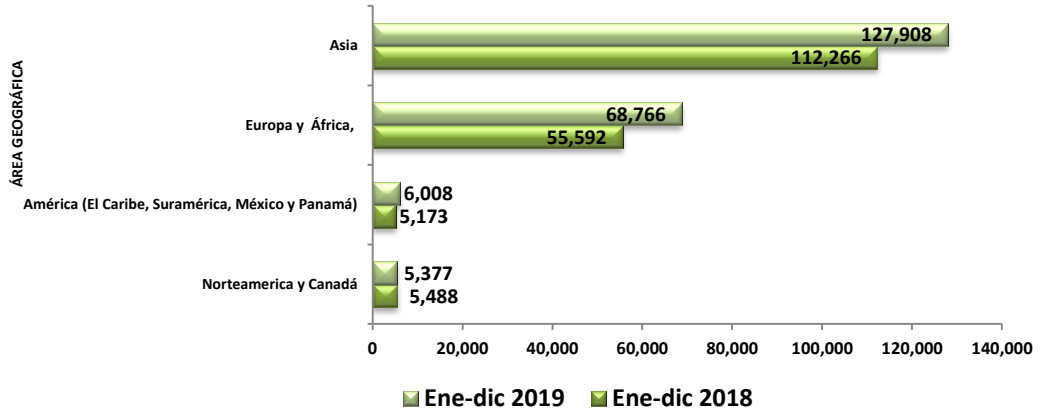
(p): Cifras Preliminares

FUENTE: Dirección General de Gente de Mar. Departamento de Titulación

(p): Cifras Preliminares

FUENTE: Dirección General de Marina Mercante

**GRÁFICA G.M.-02 DOCUMENTACIÓN TÉCNICA DE LOS ENDOSOS  
DE LA GENTE DE MAR, POR ÁREA GEOGRÁFICA.  
ENERO-DICIEMBRE. AÑOS: 2018-2019(p)**



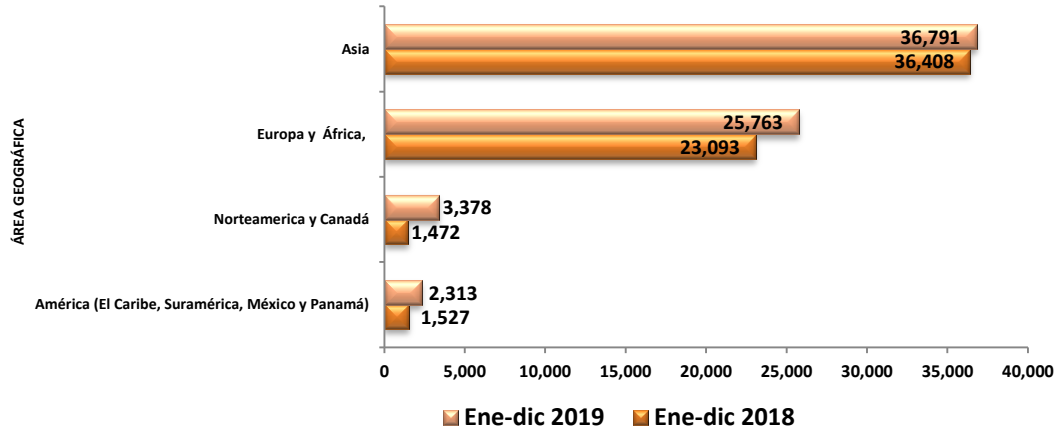
(p): Cifras Preliminares

FUENTE: Dirección General de Gente de Mar. Departamento de Titulación

(p): Cifras Preliminares

FUENTE: Dirección General de Marina Mercante

**GRÁFICA G.M.-03 DOCUMENTACIÓN TÉCNICA DE LOS SUBALTERNOS  
DE LA GENTE DE MAR, POR ÁREA GEOGRÁFICA.  
ENERO-DICIEMBRE. AÑOS: 2018-2019(p)**



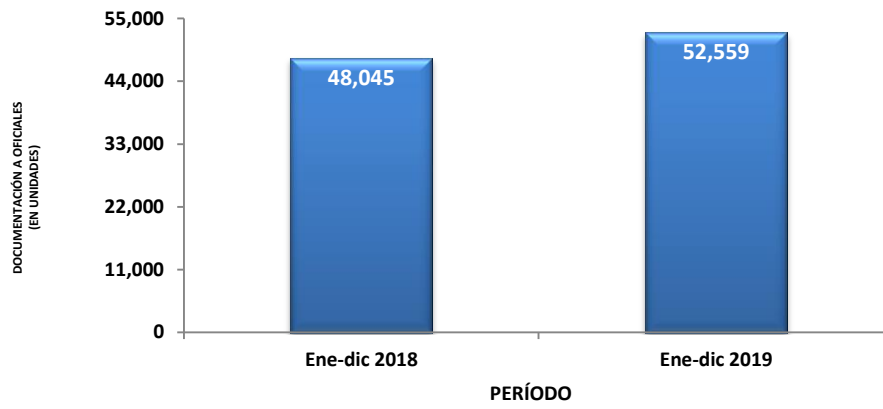
(p): Cifras Preliminares

FUENTE: Dirección General de Gente de Mar. Departamento de Titulación

(p): Cifras Preliminares

FUENTE: Dirección General de Marina Mercante

**GRÁFICA GM-04 DOCUMENTACIÓN TÉCNICA EMITIDAS A OFICIALES DE AGUAS INTERNACIONALES (EN UNIDADES) ENERO-DICIEMBRE. AÑOS: 2018-2019(p)**



(p): Cifras Preliminares

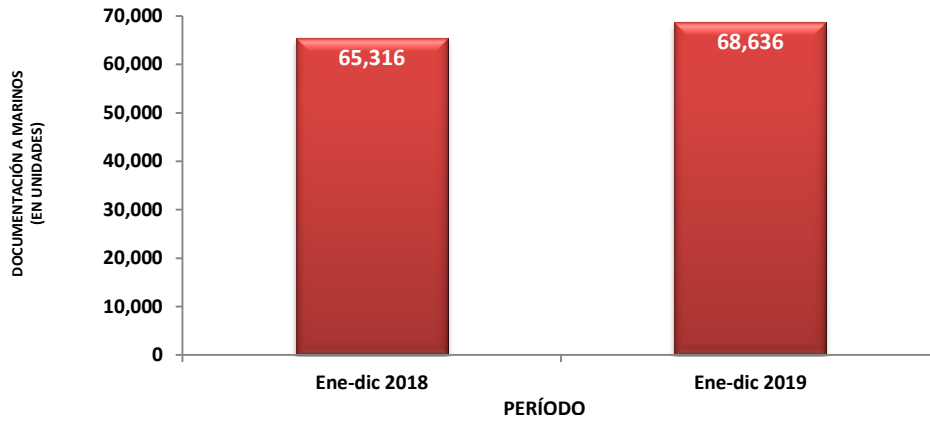
FUENTE: Dirección General de Gente de Mar. Departamento de Titulación

(p): Cifras Preliminares

FUENTE: Dirección General de Marina Mercante



**GRÁFICA GM-05 DOCUMENTACIÓN TÉCNICA EMITIDAS A MARINOS DE AGUAS INTERNACIONALES (EN UNIDADES) ENERO-DICIEMBRE. AÑOS: 2018-2019(p)**



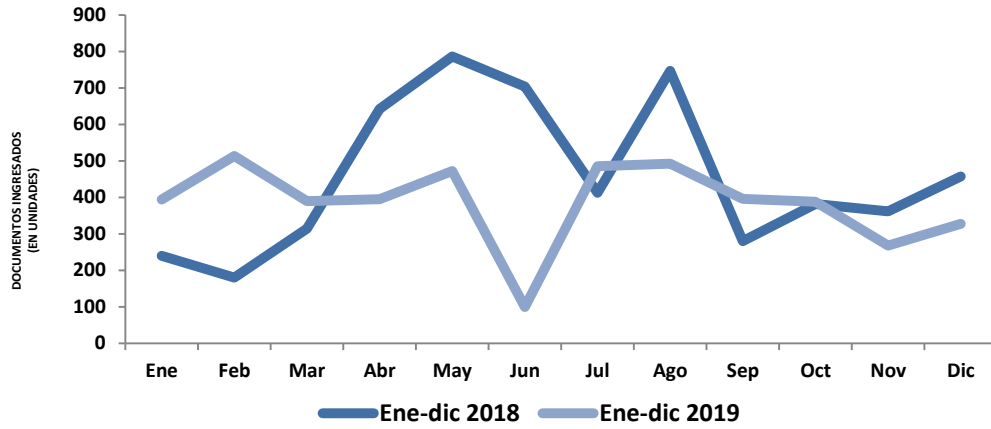
(p): Cifras Preliminares

FUENTE: Dirección General de Gente de Mar. Departamento de Titulación

(p): Cifras Preliminares

FUENTE: Dirección General de Marina Mercante

**GRÁFICA DGRPPN-01 DOCUMENTOS INGRESADOS AL DIARIO EN LA DIRECCIÓN GENERAL DE REGISTRO PÚBLICO DE PROPIEDAD DE NAVES ENERO-DICIEMBRE. AÑOS: 2018-2019(p)**



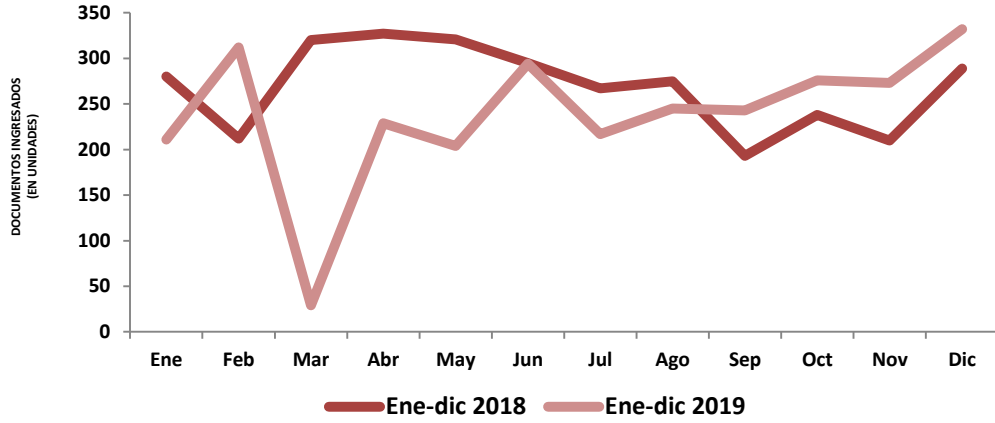
(p): Cifras Preliminares

FUENTE: Dirección General de Registro Público de Propiedad de Naves.

(p): Cifras Preliminares

FUENTE: Dirección General de Marina Mercante

GRÁFICA DGRPPN-02 NÚMERO DE CERTIFICADOS DE NAVES EMITIDAS EN LA DIRECCIÓN GENERAL DE REGISTRO PÚBLICO DE PROPIEDAD DE NAVES ENERO-DICIEMBRE. AÑOS: 2018-2019(p)



(p): Cifras Preliminares

FUENTE: Dirección General de Registro Público de Propiedad de Naves.

(p): Cifras Preliminares

FUENTE: Dirección General de Marina Mercante