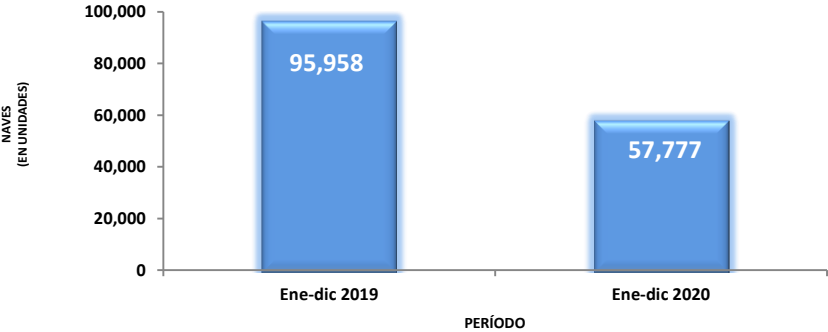
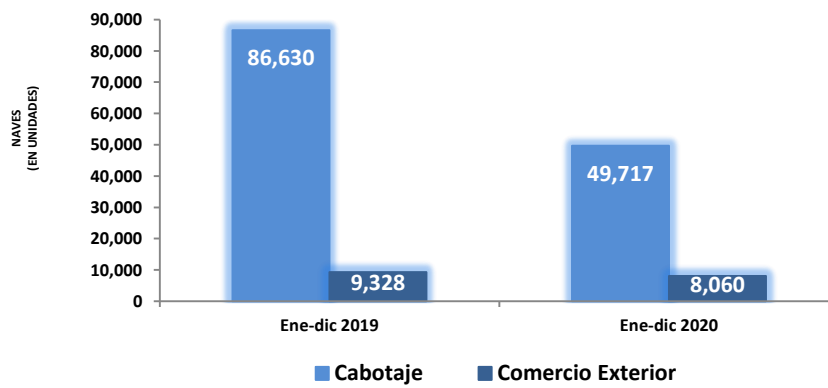


GRÁFICA S.P.-01 MOVIMIENTO DE ARRIBOS DE NAVES EN EL SISTEMA PORTUARIO NACIONAL (EN UNIDADES) ENERO-DICIEMBRE. AÑOS: 201-2020(p)



(p): Cifras Preliminares
FUENTE: Dirección General de Puertos e Industrias Marítimas Auxiliares
Área de Estadísticas Generales

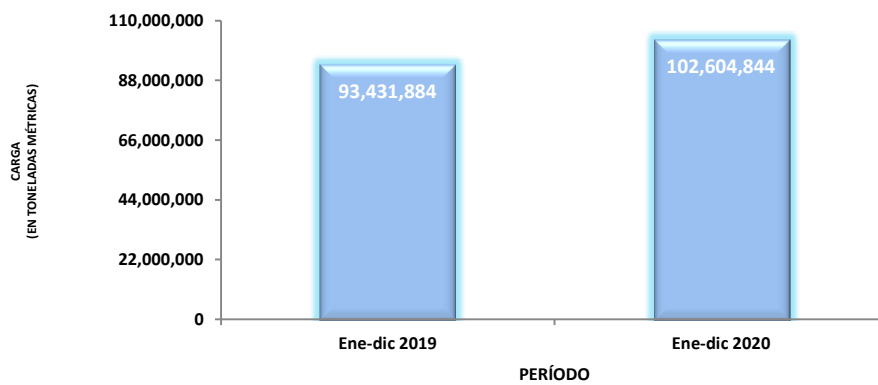
GRÁFICA S.P.-02 MOVIMIENTO DE ARRIBOS DE NAVES EN EL SISTEMA PORTUARIO NACIONAL, SEGÚN TRÁFICO (EN UNIDADES) ENERO-DICIEMBRE. AÑOS: 2019-2020(p)



(p): Cifras Preliminares

FUENTE: Dirección General de Puertos e Industrias Marítimas Auxiliares
Área de Estadísticas Generales

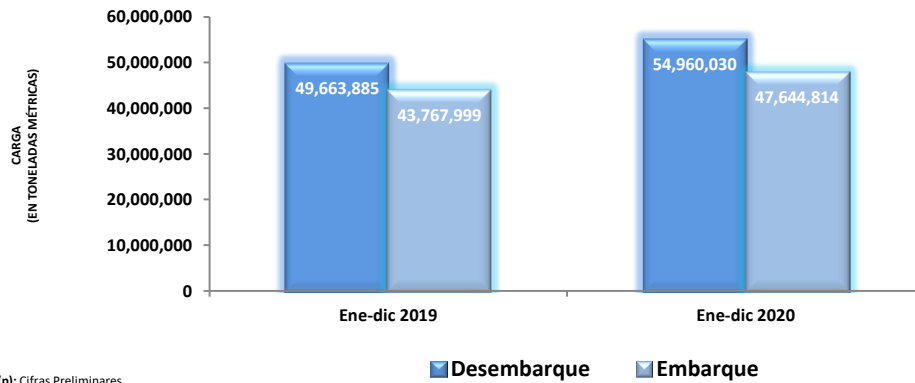
GRÁFICA S.P.-03 MOVIMIENTO DE CARGA EN EL SISTEMA
PORTUARIO NACIONAL (EN TONELADAS MÉTRICAS)
ENERO-DICIEMBRE. AÑOS: 2019-2020(p)



(p): Cifras Preliminares

FUENTE: Dirección General de Puertos e Industrias Marítimas Auxiliares
Área de Estadísticas Generales

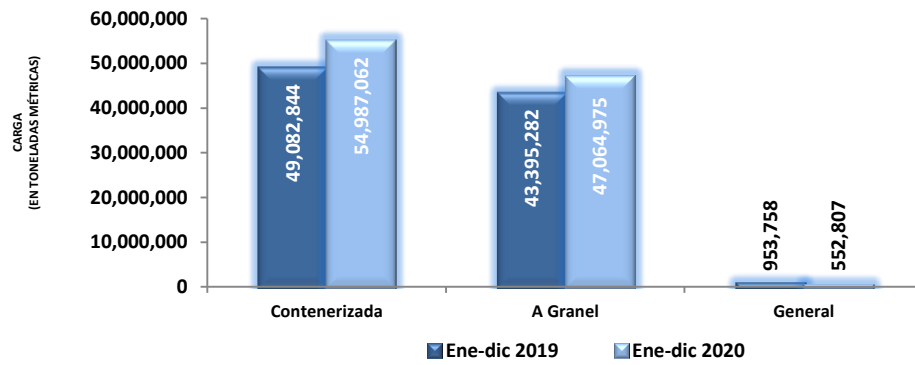
GRÁFICA S.P.-04 MOVIMIENTO DE CARGA EN EL SISTEMA PORTUARIO NACIONAL, SEGÚN OPERACIÓN (EN TONELADAS MÉTRICAS) ENERO-DICIEMBRE. AÑOS: 2019-2020(p)



(p): Cifras Preliminares

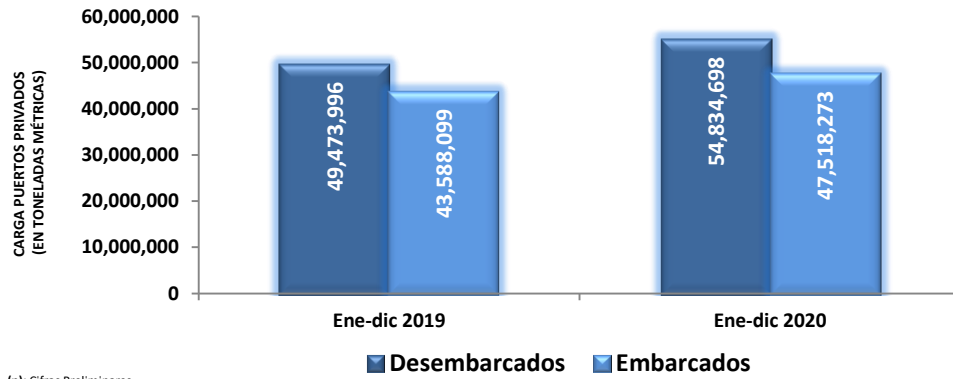
FUENTE: Dirección General de Puertos e Industrias Marítimas Auxiliares
Área de Estadísticas Generales

GRÁFICA S.P.-05 MOVIMIENTO DE CARGA EN EL SISTEMA PORTUARIO NACIONAL, SEGÚN ESTRUCTURAS (EN TONELADAS MÉTRICAS) ENERO-DICIEMBRE. AÑOS: 2019-2020(p)



(p): Cifras Preliminares
FUENTE: Dirección General de Puertos e Industrias Marítimas Auxiliares
Área de Estadísticas Generales

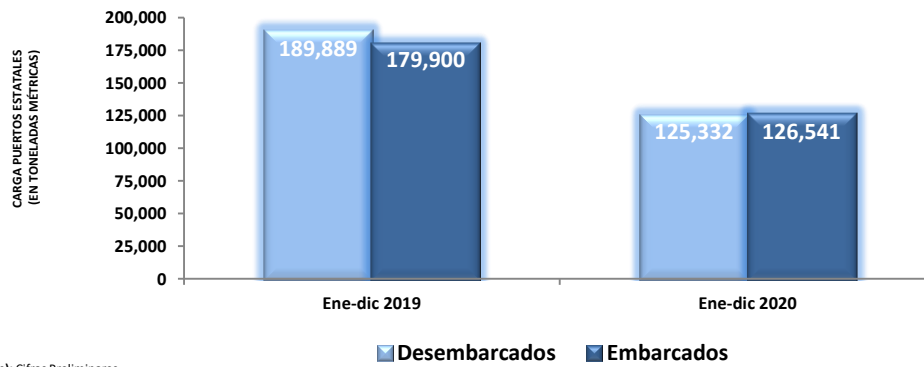
**GRÁFICA S.P.-06 MOVIMIENTO DE CARGA EN LOS PUERTOS PRIVADOS,
SEGÚN OPERACIÓN (EN TONELADAS MÉTRICAS)
ENERO-DICIEMBRE. AÑOS: 2019-2020(p)**



(p): Cifras Preliminares

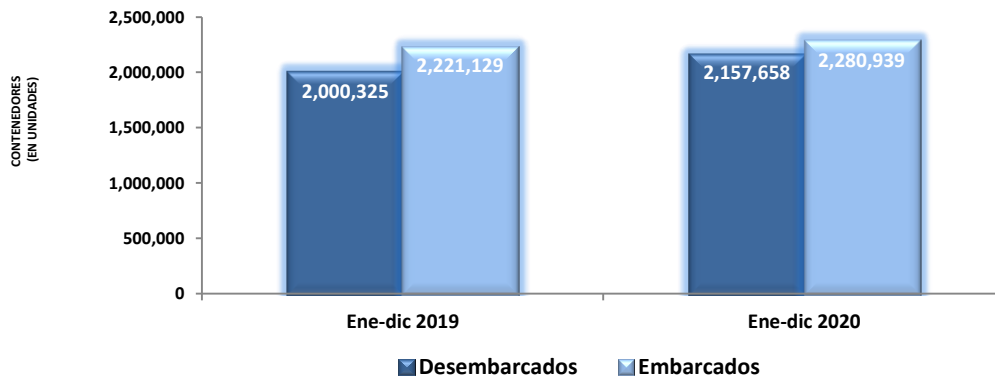
FUENTE: Dirección General de Puertos e Industrias Marítimas Auxiliares
Área de Estadísticas Generales

**GRÁFICA S.P.-07 MOVIMIENTO DE CARGA EN LOS PUERTOS ESTATALES,
SEGÚN OPERACIÓN (EN TONELADAS MÉTRICAS)
ENERO-DICIEMBRE. AÑOS: 2019-2020(p)**



(p): Cifras Preliminares
FUENTE: Reportes recibidos de los Operadores Portuarios
Área de Estadísticas Generales

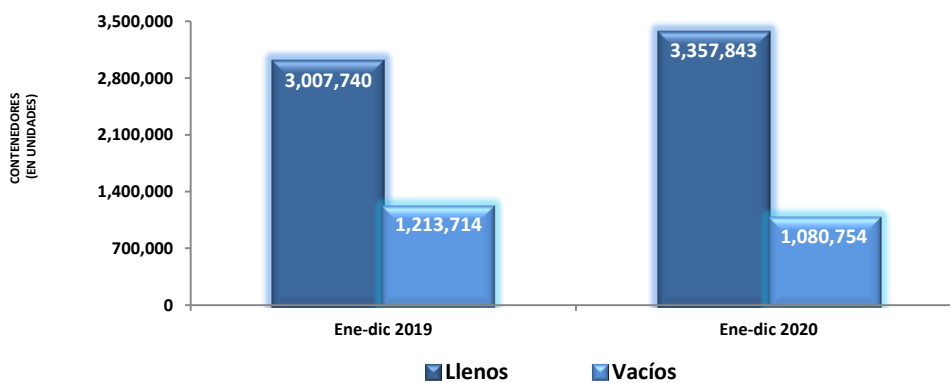
**GRÁFICA S.P.-08 MOVIMIENTO DE CONTENEDORES EN EL SISTEMA
PORTUARIO NACIONAL, SEGÚN OPERACIÓN (EN UNIDADES)
ENERO-DICIEMBRE. AÑOS: 2019-2020(p)**



(p): Cifras Preliminares

FUENTE: Reportes recibidos de los Operadores Portuarios
Área de Estadísticas Generales

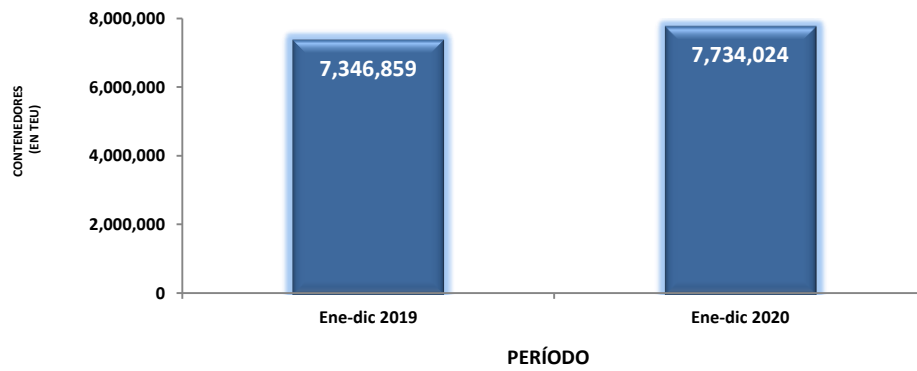
GRÁFICA S.P.-09 MOVIMIENTO DE CONTENEDORES EN EL SISTEMA PORTUARIO NACIONAL, SEGÚN TIPO (EN UNIDADES) ENERO-DICIEMBRE. AÑOS: 2019-2020(p)



(p): Cifras Preliminares

FUENTE: Reportes recibidos de los Operadores Portuarios
Área de Estadísticas Generales

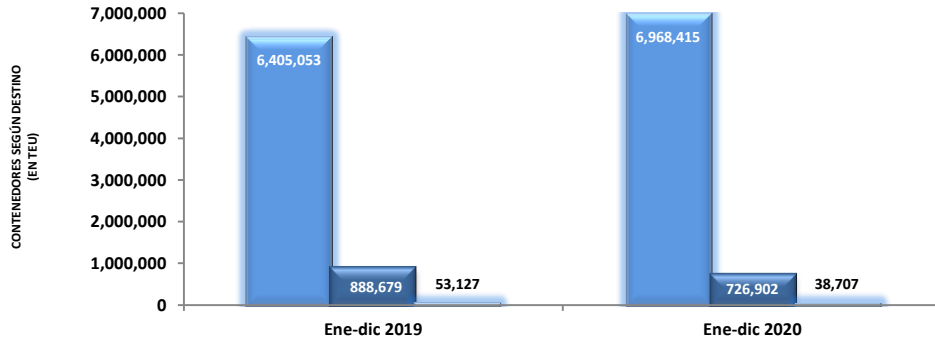
**GRÁFICA S.P.-10 MOVIMIENTO DE CONTENEDORES EN
EL SISTEMA PORTUARIO NACIONAL (EN TEU)
ENERO-DICIEMBRE. AÑOS: 2019-2020(p)**



(p): Cifras Preliminares

FUENTE: Reportes recibidos de los Operadores Portuarios
Área de Estadísticas Generales

GRÁFICA S.P.-11 MOVIMIENTO DE CONTENEDORES EN EL SISTEMA PORTUARIO NACIONAL, SEGÚN DESTINO (EN TEU) ENERO-DICIEMBRE. AÑOS: 2019-2020(p)

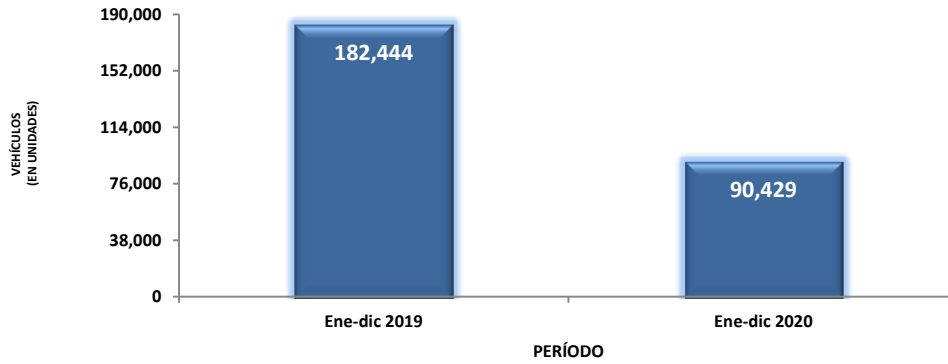


(p): Cifras Preliminares

FUENTE: Reportes recibidos de los Operadores Portuarios
Área de Estadísticas Generales

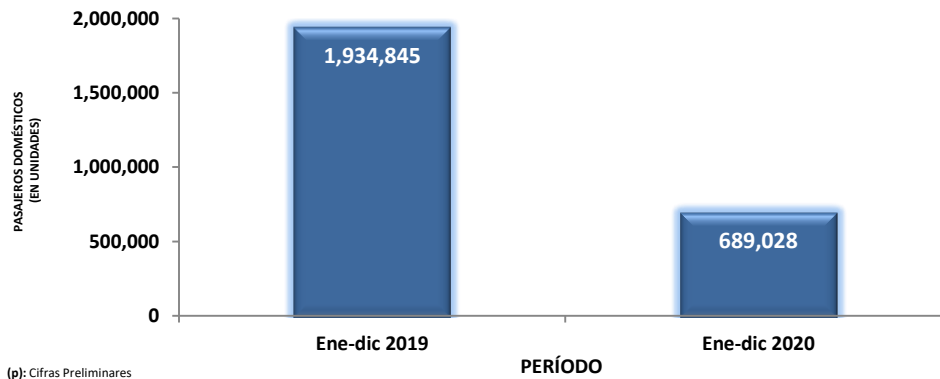
■ Trasbordo ■ Local ■ Zona Libre

GRÁFICA S.P.-12 MOVIMIENTO DE VEHÍCULOS EN EL SISTEMA PORTUARIO NACIONAL (EN UNIDADES) ENERO-DICIEMBRE. AÑOS: 2019-2020(p)



(p): Cifras Preliminares
FUENTE: Dirección General de Puertos e Industrias Marítimas Auxiliares
Área de Estadísticas Generales

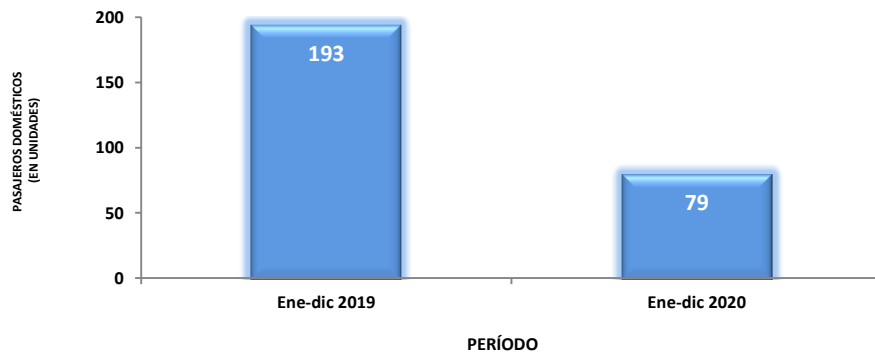
GRÁFICA S.P.-13 MOVIMIENTO DE PASAJEROS DOMÉSTICOS EN EL SISTEMA PORTUARIO NACIONAL (EN UNIDADES) ENERO-DICIEMBRE. AÑOS: 2019-2020(p)



(p): Cifras Preliminares

FUENTE: Dirección General de Puertos e Industrias Marítimas Auxiliares
Área de Estadísticas Generales

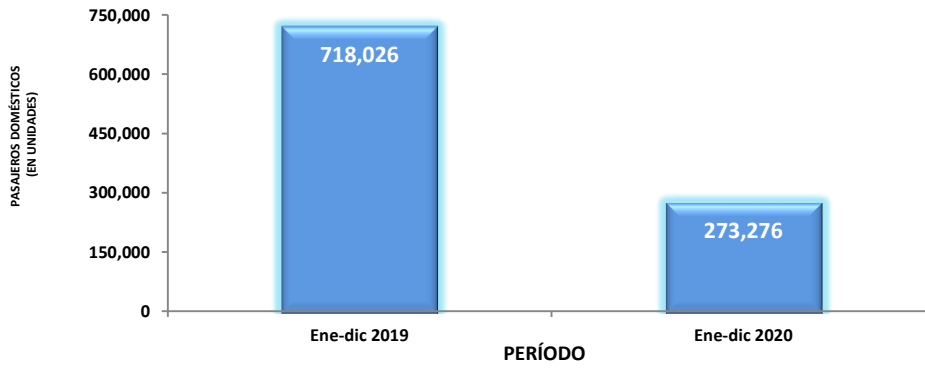
GRÁFICA S.P.-14 ARRIBOS DE NAVES DE CRUCEROS EN EL SISTEMA PORTUARIO NACIONAL (EN UNIDADES) ENERO-DICIEMBRE. AÑOS: 2019-2020(p)



(p): Cifras Preliminares

FUENTE: Dirección General de Puertos e Industrias Marítimas Auxiliares
Área de Estadísticas Generales

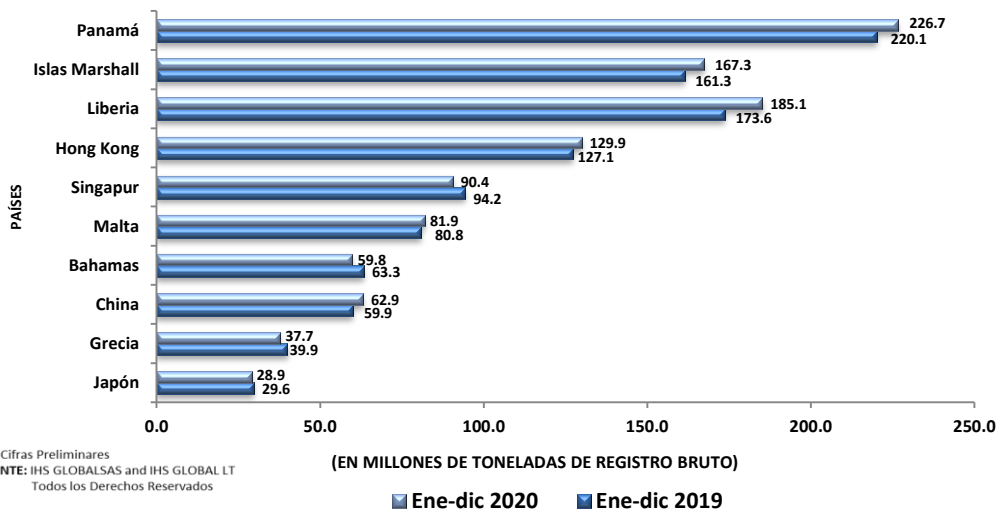
GRÁFICA S.P.-15 MOVIMIENTO DE PASAJEROS DE CRUCEROS EN EL SISTEMA PORTUARIO NACIONAL (EN UNIDADES) ENERO-DICIEMBRE. AÑOS: 2019-2020(p)



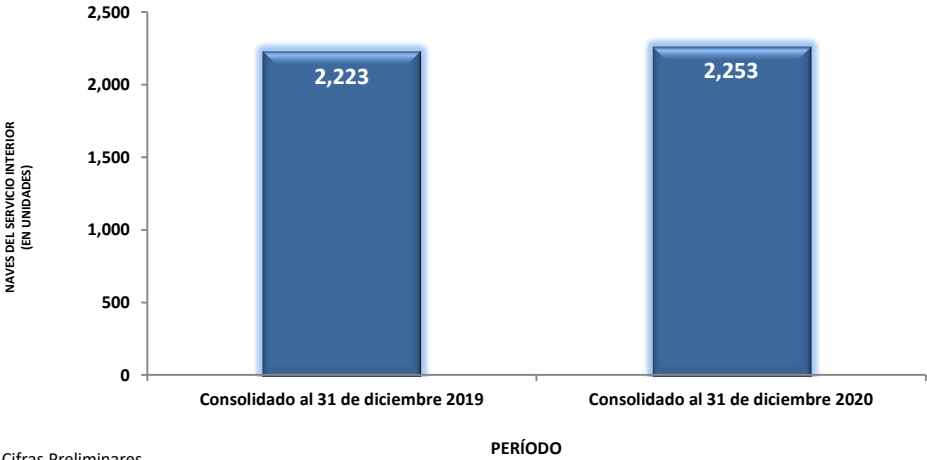
(p): Cifras Preliminares

FUENTE: Dirección General de Puertos e Industrias Marítimas Auxiliares
Área de Estadísticas Generales

GRÁFICA M.M.-01 PANAMÁ Y SUS COMPETIDORES
 (EN MILLONES DE TONELADAS DE REGISTRO BRUTO)
 ENERO-DICIEMBRE. AÑOS: 2019-2020(p)



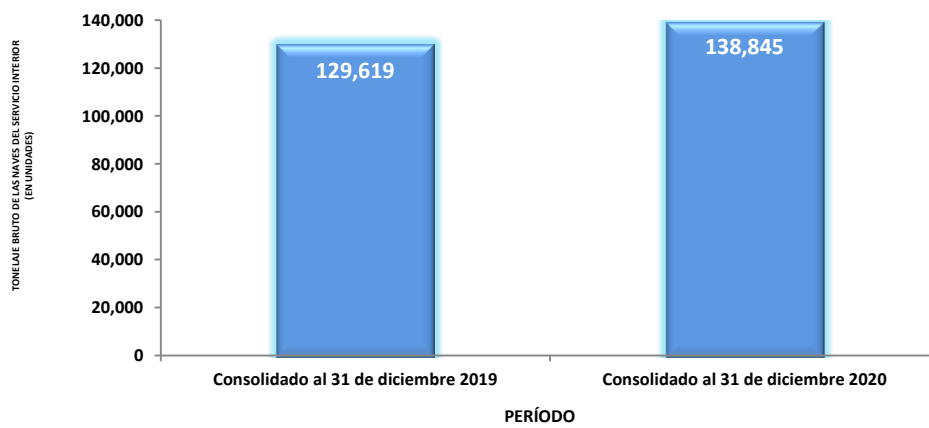
**GRÁFICA M.M.-02 REGISTRO DE NAVES DEL SERVICIO INTERIOR
DE LA MARINA MERCANTE DE PANAMÁ (EN UNIDADES)
CONSOLIDADO AL 31 DE DICIEMBRE. AÑOS: 2019-2020(p)**



(p): Cifras Preliminares

FUENTE: Dirección General de Marina Mercante

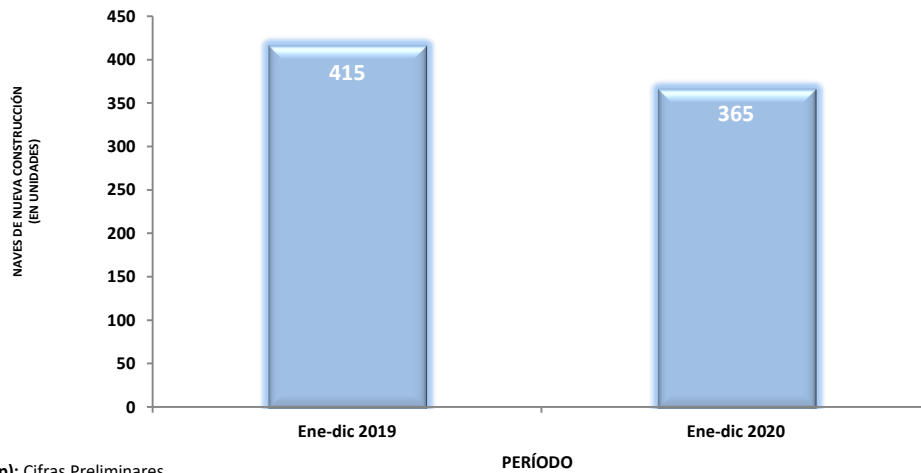
**GRÁFICA M.M.-03 TONELAJE BRUTO DE LAS NAVES DEL SERVICIO INTERIOR
DE LA MARINA MERCANTE DE PANAMÁ (EN UNIDADES)
CONSOLIDADO AL 31 DE DICIEMBRE. AÑOS: 2019-2020(p)**



(p): Cifras Preliminares

FUENTE: Dirección General de Marina Mercante

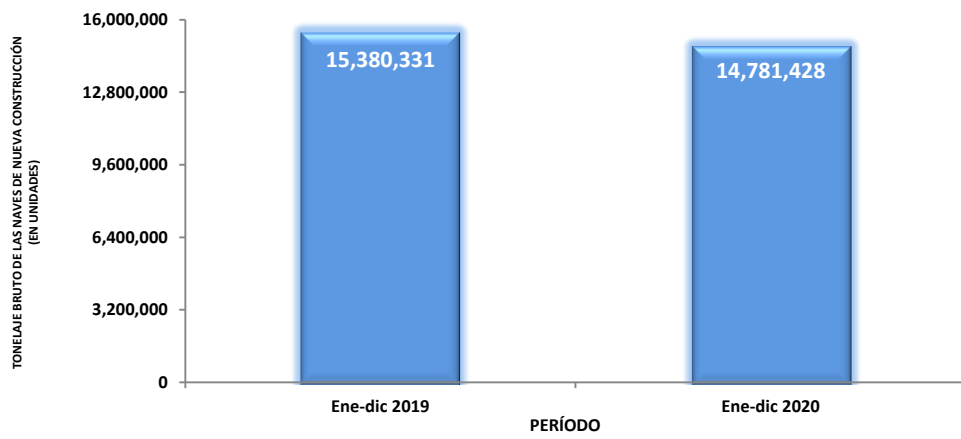
**GRÁFICA M.M.-04 NAVES DE NUEVA CONSTRUCCIÓN (EN UNIDADES)
ENERO-DICIEMBRE. AÑOS: 2019-2020(p)**



(p): Cifras Preliminares

FUENTE: Dirección General de Marina Mercante

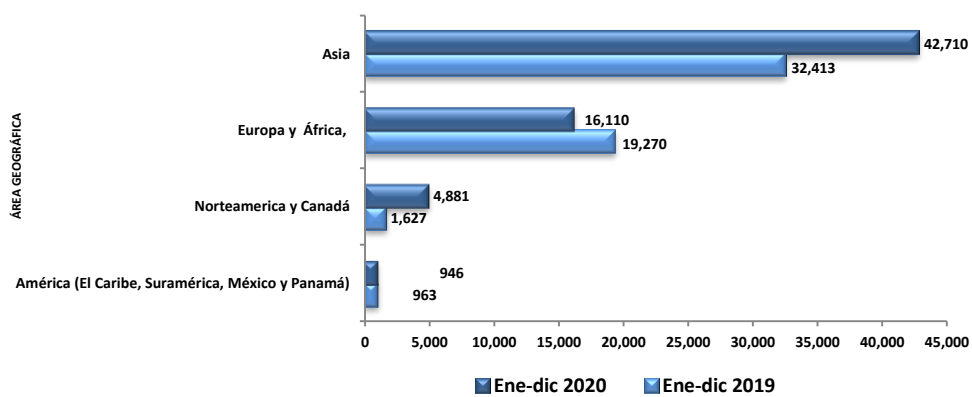
GRÁFICA M.M.-05 TONELAJE BRUTO DE LAS NAVES DE NUEVA CONSTRUCCIÓN
ENERO-DICIEMBRE. AÑOS: 2019-2020 (p)



(p): Cifras Preliminares

FUENTE: Dirección General de Marina Mercante

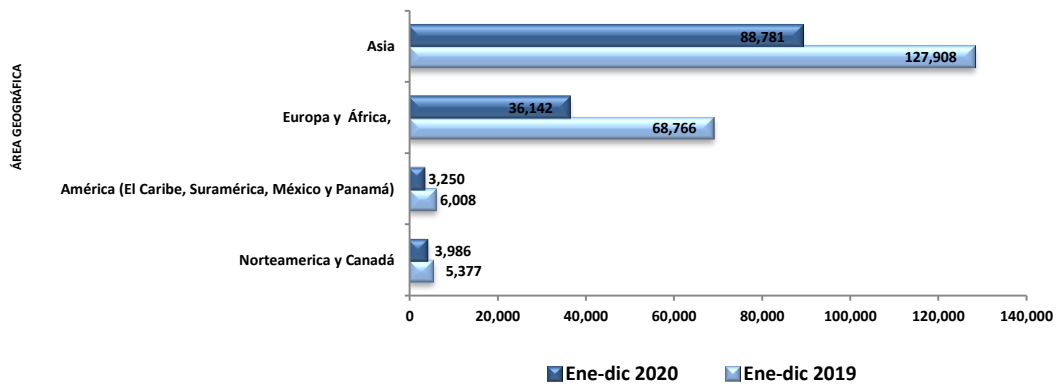
**GRÁFICA G.M.-01 DOCUMENTACIÓN TÉCNICA DE LOS OFICIALES (TÍTULOS Y REFRENDOS)
DE LA GENTE DE MAR, POR ÁREA GEOGRÁFICA.
ENERO-DICIEMBRE. AÑOS: 2019-2020(p)**



(p): Cifras Preliminares

FUENTE: Dirección General de Gente de Mar. Departamento de Titulación

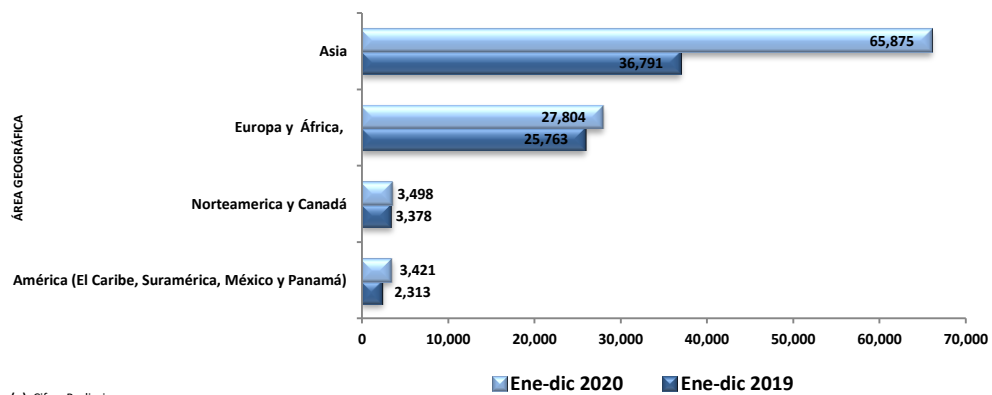
GRÁFICA G.M.-02 DOCUMENTACIÓN TÉCNICA DE LOS ENDOSOS DE LA GENTE DE MAR, POR ÁREA GEOGRÁFICA. ENERO-DICIEMBRE. AÑOS: 2019-2020(p)



(p): Cifras Preliminares

FUENTE: Dirección General de Gente de Mar. Departamento de Titulación
Área de Estadísticas Generales

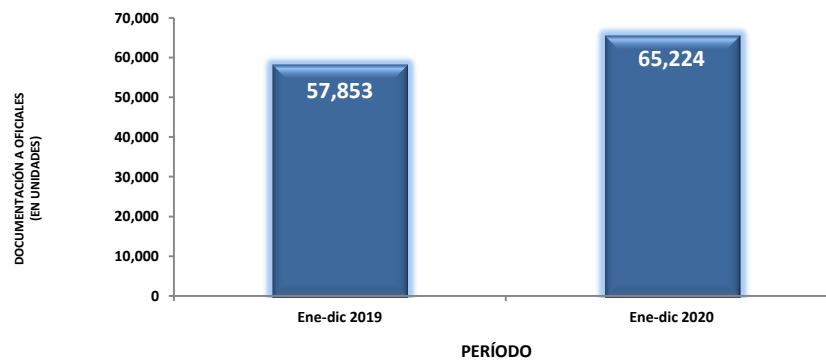
GRÁFICA G.M.-03 DOCUMENTACIÓN TÉCNICA DE LOS SUBALTERNOS DE LA GENTE DE MAR, POR ÁREA GEOGRÁFICA. ENERO-DICIEMBRE. AÑOS: 2019-2020(p)



(p): Cifras Preliminares

FUENTE: Dirección General de Gente de Mar. Departamento de Titulación
Área de Estadísticas Generales

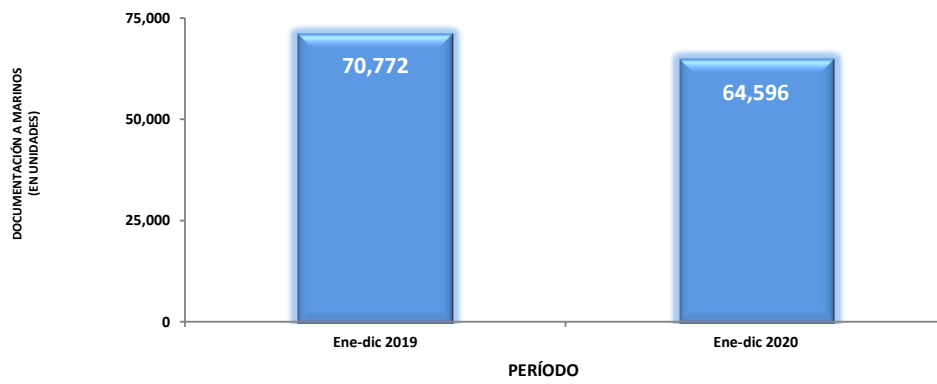
GRÁFICA GM-04 DOCUMENTACIÓN TÉCNICA EMITIDAS A OFICIALES DE AGUAS INTERNACIONALES (EN UNIDADES) ENERO-DICIEMBRE. AÑOS: 2019-2020(p)



(p): Cifras Preliminares

FUENTE: Dirección General de Gente de Mar. Departamento de Titulación
Área de Estadísticas Generales

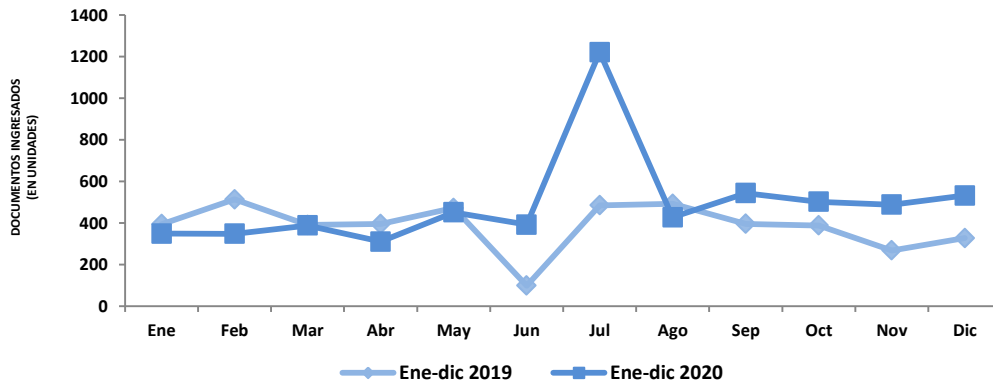
GRÁFICA GM-05 DOCUMENTACIÓN TÉCNICA EMITIDAS A MARINOS DE AGUAS INTERNACIONALES (EN UNIDADES) ENERO-DICIEMBRE. AÑOS: 2019-2020(p)



(p): Cifras Preliminares

FUENTE: Dirección General de Gente de Mar. Departamento de Titulación

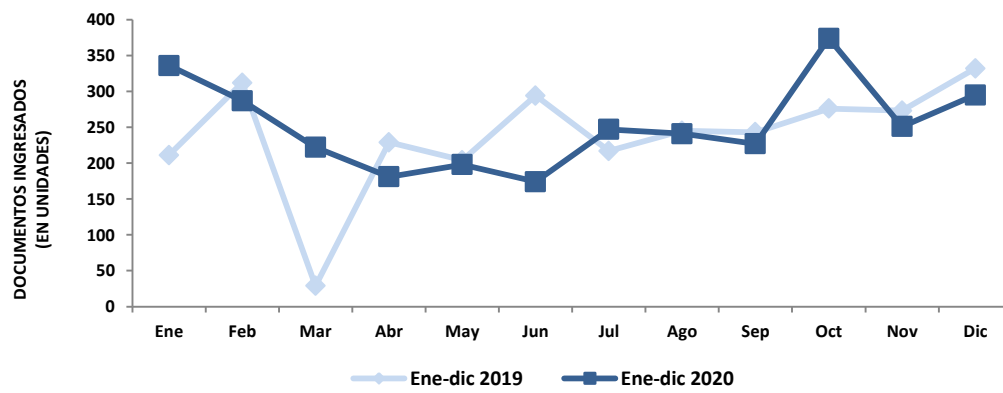
GRÁFICA DGRPPN-01 DOCUMENTOS INGRESADOS AL DIARIO EN LA DIRECCIÓN
 GENERAL DE REGISTRO PÚBLICO DE PROPIEDAD DE NAVES
 ENERO-DICIEMBRE. AÑOS: 2019-2020(p)



(p): Cifras Preliminares

FUENTE: Dirección General de Registro Público de Propiedad de Naves.
 Área de Estadísticas Generales

GRÁFICA DGRPPN-02 NÚMERO DE CERTIFICADOS DE NAVES EMITIDAS EN LA DIRECCIÓN GENERAL DE REGISTRO PÚBLICO DE PROPIEDAD DE NAVES ENERO-DICIEMBRE. AÑOS: 2019-2020(p)



(p): Cifras Preliminares

FUENTE: Dirección General de Registro Público de Propiedad de Naves.
Área de Estadísticas Generales